

InReto

715


メイクサフ

SP

2Kタイプ塗料はもちろん、すべての塗料に安心してご使用いただけます



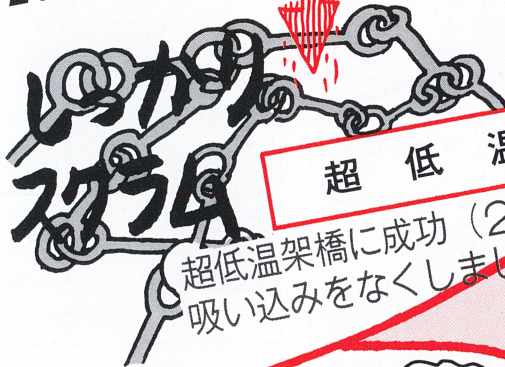
高級車にも安心して使えます。



一液タイプ

2K塗料・速乾ウレタン塗料・・・全ての塗料に対応!

25℃以下なら乾燥時間・60℃/20分以上でOK!



超低温反応型


超低温架橋に成功 (25℃常乾30分以上でOK!)
吸い込みをなくしました。

作業性、品質アップ! あなたの工場の信用もアップ!



早く、きれいで
お値段なっとく!!
当社の目慢です。

早く
きれいね!



高作業性

2液型サフに匹敵・生産性のアップをお手伝い!

7 1 5 × イ ク サ フ S P

インレット

茨城県猿島郡総和町駒羽根3-1428-2
TEL 0280(92)3438 FAX 0280(92)1346

Inketo 715メイクアップSP


ご使用方法

1 攪拌




ご使用前に充分攪拌して下さい

2 希釈




ベース100:シンナー40(重量比)
上質なラッカーシンナーをご使用下さい

3 エアー圧




1.5~2.0kg(手元圧)

4 パターン



やや絞り気味にしてウェットに塗布して下さい

5 乾燥



塗布後のセッティング(15分以上)
乾燥時間60°C/20分以上(強制)


6 サンディング




加熱後、十分に冷えてから作業して下さい

- 空研ぎ・・・#600
- 水研ぎ・・・#600


ご使用上の注意



この製品のご使用に当たりましては、マニュアルを充分お読みいただき、ご使用方法、注意事項をお守り下さい



塗布の際は、エアー圧が高すぎないようにご注意下さい



希釈の際のシンナー量は指定量をお守り下さい



強制乾燥前、塗布後のセッティングタイムを必ずとって下さい



シンナーは必ず上質なラッカーシンナーをご使用下さい



サンディングは充分冷えてから作業して下さい



スプレーガンは上カップをご使用されることをお奨めします



ご使用後は、しっかり蓋をし、子供の手の届かない冷暗所に保管して下さい

★ウレタンシンナー不可

インレット

茨城県猿島郡総和町駒羽根3-1428-2
TEL 0280(92)3438 FAX 0280(92)1346